



## DIFFUSEUR SANS FIL ULTRASONIQUE POUR HUILES ESSENTIELLES

### CORDLESS ULTRASONIC DIFFUSER FOR ESSENTIAL OILS

#### DIFFUSE & GO



1. Bouton ON-OFF / AAN/UIT knop / ON/OFF button / ON-OFF-Schalter / Botón ON-OFF / Pulsante ON-OFF / Botão ON-OFF
2. Mini Port USB / USB-miniport / Mini USB port / USB-Miniport / Mini puerto USB / Mini porta USB / Porta mini USB
3. Sortie de Diffusion / Verspreidersuitgang / Mist outlet / Dampf-/Austritsöffnung / Salida de difusión / Uscita di diffusione / Saída da difusão

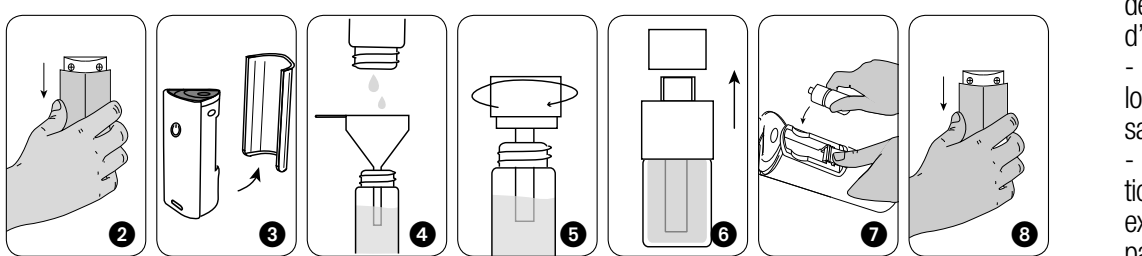
- A. Capuchon pour tige capillaire / Dop voor capillaire buisje / Cap for capillary / Kappe für den Kapillarlift / Capuchón para Varilla de capilaridad / Cappuccio per bastoncino capillare / Tampa para haste
- B. Tige capillaire / Capillaire buisje / Capillary / Kapillarlift / Varilla de capilaridad / Bastoncino capillare / Haste
- C. Flacon pour huiles essentielles / Flacon voor essentiële olie / Small reservoir for essential oil / Flakon für das ätherische Öl / Frasco para aceite esencial / Flacone per olio essenziale / Frasco para óleo essencia
- D. Entonnoir / Trechter / Funnel / Trichter / Embudo / Imbuto / Funil
- E. Câble USB / USB-kabel / USB cable / USB-Kabel / Cable USB / Cavo USB / Cabo USB



**Caractéristiques techniques / Technische kenmerken / Technical characteristics / Technische Merkmale / Características técnicas / Características técnicas / Características técnicas:**

- Dimensions / Afmetingen / Dimensions / Abmessungen / Dimensiones / Dimensioen / Dimensões: 78 x 38 x 38 mm
- Puissance / Vermogen / Power rating / Stromstärke / Potencia / Potenza / Potência: 3,7V, 5mA
- Capacité du flacon pour huiles essentielles / Inhoud van de flacon voor de essentiële olie / Capacity of essential oil reservoir / Kapazität des Flakons für das ätherische Öl / Capacidad del frasco para aceite esencial / Capacità del flacone per olio essenziale / Capacidade de frasco para óleo essencial: 5 ml
- Temps de chargement / Oplaadtijd / Charging time / Ladezeit / Tiempo de carga / Tempo di carica / Tempo de carregamento: 3h
- Autonomie batterie lithium / Utilisation / Autonomie lithiumbatterij bij gebruik / Life of lithium-ion battery when in use / Autonomie der Lithium-Batterie bei Verwendung / Autonomia de uso de la batería de litio / Autonomia batteria al litio in utilizzo / Autonomia de utilização da bateria de litio: 40 h

- Lire attentivement et conserver soigneusement ce mode d'emploi.
- Deze gebruiksaanwijzing aandachtig lezen en zorgvuldig bewaren.
- Read these instructions of use carefully and retain them.
- Leggere attentamente e conservare con cura le istruzioni.
- Lesen Sie diese Gebrauchsanweisung aufmerksam durch und bewahren Sie sie sorgfältig auf.
- Leer atentamente y guarde cuidadosamente estas instrucciones.
- Leer atentamente e conservar cuidadosamente este modo de utilização.



## FR PRÉCAUTIONS D'EMPLOI

### Lire attentivement ces précautions avant toute utilisation du diffuseur.

- Cet appareil peut être utilisé par des enfants âgés d'au moins 8 ans et par des personnes ayant des capacités physiques, sensorielles ou mentales

enfants ne doivent pas jouer avec l'appareil.  
- Le nettoyage et l'entretien par l'utilisateur ne doivent pas être effectués par des enfants sans surveillance.

- L'appareil doit être alimenté uniquement sous la très basse tension de sécurité correspondant au marquage de l'appareil.

- Ne pas utiliser d'huiles essentielles dont l'usage en diffusion est déconseillé. Ne pas utiliser de parfums ou d'essences de synthèse qui risqueraient d'endommager irrémédiablement le diffuseur. Certaines huiles essentielles ne sont pas conseillées en diffusion, demandez conseil à votre pharmacien. Bien vérifier les précautions d'emploi de chacune avant de les utiliser en diffusion.

- Ce diffuseur ne fonctionne qu'avec des huiles essentielles ou complexe d'huiles essentielles. Pour éviter tout risque d'oxydation, ne pas utiliser d'huile essentielle visqueuse et/ou corrosive.

- L'appareil doit être utilisé uniquement avec les substances à diffuser recommandées. L'utilisation d'autres substances peut entraîner un risque toxique ou des risques de feu.

- Uniquement pour diffusion d'ambiance, ne pas inhaler.

- Utiliser dans un environnement de 10°C à 30°C.

- Pour un fonctionnement optimum, ne pas laisser déborder le flacon lors du remplissage avec les huiles essentielles et l'essuyer avec un chiffon doux avant de le remettre dans son emplacement. Un surplus pourrait empêcher la diffusion et endommager l'appareil.

- Idéalement, il est recommandé de changer de flacon quand vous changez de fragrance ou d'huiles essentielles.

- Une utilisation continue du diffuseur peut, à long-terme, endommager le produit et raccourcir sa durée de vie.

- Débrancher l'appareil avant toute manipulation telle que le nettoyage ou le rangement par exemple. Retirer le flacon quand l'appareil n'est pas en cours d'utilisation.

- Respecter les consignes d'entretien pour le nettoyage de l'appareil.

- Ne pas démonter ou essayer de réparer l'appareil en cas de dysfonctionnement. Cela annulerait la garantie. Seuls les techniciens d'usine sont autorisés à le démonter ou à le réparer (voir garantie contractuelle).

- Ne pas bloquer l'entrée ou la sortie d'air.  
- Ne jamais placer le diffuseur sous le robinet ou l'immerger dans un liquide.  
- Toujours orienter la sortie de diffusion vers le haut.  
- Ne pas couvrir le diffuseur avec toute matière ou objet.

réserve que chaque condition ci-après énoncée soit respectée. Notre garantie contractuelle s'applique à tous les défauts ou dysfonctionnements du moteur du diffuseur Puressentiel® dans les conditions normales d'utilisation énoncées ci-dessus. La garantie contractuelle est exclue chaque fois que l'une des conditions normales d'utilisation n'est pas respectée. La présente garantie est valable un an à compter de la date d'achat du diffuseur Puressentiel® mentionnée sur le justificatif d'achat. Aucune demande de mise en oeuvre de la garantie contractuelle ne sera recevable sans être accompagnée de l'original du justificatif d'achat du diffuseur. La garantie, si elle est due, donnera lieu à un remplacement du diffuseur dans un délai de 45 jours à compter de l'enregistrement du retour du diffuseur dans son intégralité. Pour bénéficier de la garantie, vous devrez :

- 1° Utiliser pour l'envoi du diffuseur en recommandé avec avis de réception, l'emballage d'origine ou un emballage suffisamment protecteur des chocs ;
- 2° Joindre l'original du justificatif d'achat du diffuseur Puressentiel® ;
- 3° Envoyer le colis en recommandé avec avis de réception auprès des notre support technique se trouvant à l'adresse suivante :

- Pour la Belgique: Laboratoire PURESSSENTIEL - Rue du Verbois, 11/1 4000 Liège - Belgique.  
- Pour la France métropolitaine : SAV Puressentiel – Laser, Sens & Fragrance - 8, rue des Acacias 75017 Paris France.  
- Pour les pays hors France métropolitaine et Belgique : à votre point de vente.

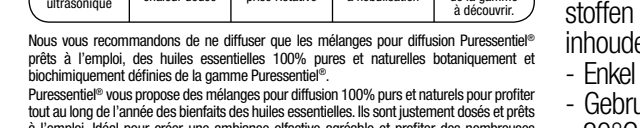
La garantie contractuelle ne sera pas due si les conditions de retour ne sont pas respectées. Tout envoi/recours à garantie pourra être précédé :

- d'un appel au numéro suivant :
  - Pour la Belgique : +32 (0) 2.896.44.88
  - Pour la France métropolitaine : + 33 (0) 1.44.40.55.00
  - Pour les pays hors France métropolitaine et Belgique : au numéro de votre point de vente.
- ou de l'envoi d'un e-mail à l'adresse suivante : info@puressentiel.com

La société PURESSSENTIEL assumera la charge financière et les risques de l'acheminement du produit défectueux et du produit remplacez chaque fois que la garantie contractuelle ou la garantie légale du produit aura valablement été revendiquée par le client. Dans tous les autres cas, les frais et risques d'acheminement resteront à la charge du client. La présente garantie se rajoute à la garantie légale du produit et ce, dans le respect de la législation en vigueur du pays concerné.

Indépendamment de la présente garantie contractuelle, la société PURESSSENTIEL reste tenue des défauts de conformité du produit vendu au contrat et des vices rédhibitoires dans les conditions prévues légalement pour chacun des pays dont pour la Belgique les articles prévus par la Loi relative à la protection des consommateurs en cas de vente de biens de consommation.

### DECOUVREZ ÉGALEMENT NOS DIFFUSEURS D'HUILES ESSENTIELLES



Nous vous recommandons de ne diffuser que les mélanges pour diffusion Puressentiel® prêts à l'emploi, des huiles essentielles 100% pures et naturelles botaniquement et biochimiquement définies de la gamme Puressentiel®.

Puressentiel® vous propose des mélanges pour diffusion 100% purs et naturels pour profiter tout au long de l'année des bienfaits des huiles essentielles. Ils sont justement dosés et prêts à l'emploi. Idéal pour créer une ambiance olfactive agréable et profiter des nombreuses vertus des huiles essentielles. Pour plus d'informations se référer à l'étui.

### ET NOS BASES INDISPENSABLES POUR HUILES ESSENTIELLES

• **COMPRIMÉS NEUTRES PURESSSENTIEL®** : Le comprimé neutre Puressentiel® enrichi en Acérola source de vitamine C, est un support indispensable et adapté à l'absorption des huiles essentielles par voie orale. En effet, celles-ci ne sont jamais et ne peuvent jamais pures. Déposer la quantité d'huile essentielle Puressentiel® conseillée sur le comprimé neutre (1 à 6 comprimés par jour) avant de le laisser fondre sous la langue ou de le croquer.

• **BASE NEUTRE POUR BAIN ET DOUCHE PURESSSENTIEL®** : La base douce non moussante Puressentiel® permet une parfaite dispersion des huiles essentielles dans le bain ou sous la douche afin de bénéficier pleinement de leurs vertus. Les huiles essentielles ne sont pas solubles dans l'eau. Il est donc indispensable de les mélanger à une base adaptée avant de les verser dans votre bain ou au creux de votre main pour la douche.

• **HUILE BEAUTÉ-MASSAGE AUX 7 HUILES VÉGÉTALES PURESSSENTIEL®** : Cette huile précieuse composée de 7 huiles végétales (Amande douce, Argan, Bourrache, Jojoba, Macadamia, Onagre, Rosier muscat) et enrichie en vitamine E naturelle, est idéale pour composer des huiles aromatiques de massage ou de beauté. La dispersion des huiles essentielles se fait parfaitement.

- Dit toestel mag worden gebruikt door kinderen van minstens 8 jaar en door personen van wie de lichamelijke, zintuiglijke of mentale vaardigheden zijn aangetast of beperkt bij gebrek aan ervaring of kennis, wanneer zij correct onder toezicht staan of wanneer de richtlijnen in verband met een veilig gebruik van het toestel hen werden meegedeeld en wanneer de risico's goed begrepen zijn. Kinderen mogen met het toestel niet spelen.

- De reiniging en het onderhoud door de gebruiker mogen niet worden uitgevoerd door kinderen die niet onder toezicht zijn.

- Het toestel mag alleen zijn aangesloten op de zeer lage veiligheids spanning die overeenstemt met de markering op het toestel.

- Gebruik geen essentiële oliën waarvan het gebruik in diffusie wordt afgeraden. Gebruik geen parfums of essences die de verspreider onherstelbaar kunnen schaden. Bepaalde essentiële oliën worden afgeraden voor diffusie. Vraag advies aan uw apotheker. Lees aandachtig de gebruiksvoorzorgen van elke olie alvorens ze in diffusie te gebruiken.

- Deze verspreider werkt enkel met essentiële oliën of met complexen van essentiële oliën. Om elk risico op oxidatie te vermijden, mag u geen viskeuze en/of corrosieve essentiële olie gebruiken.

- Het toestel mag enkel worden gebruikt met de aanbevolen diffusiestoffen. Het gebruik van andere stoffen kan een toxisch risico of een risico op brand inhouden.

- Enkel voor als omgevingsverspreider, niet in bademen. - Gebruiken in een omgeving tussen +10°C en +30°C.

- Voor een optimale werking: de flacon bij het afvullen met de essentiële oliën niet laten overlopen en de flacon met een zachte doek afdrogen alvorens hem in de verspreider terug te plaatsen. Overvullig product kan de diffusie beletten en het toestel beschadigen.

- Ideaaliter is het raadzaam van flacon te wisselen telkens u verandert van geur of van essentiële olie.

- Een continu gebruik van de verspreider kan het product op de lange termijn schade toebrengen en de levensduur ervan inkorten.

- Zet het toestel uit voor elke manipulatie, zoals het reinigen of opbergen. De flacon uit het toestel halen wanneer u het toestel niet gebruikt.

- De onderhoudsvorschriften nalezen om het toestel schoon te maken.

- Het toestel niet demonteren of proberen te herstellen wanneer het defect is. Dan vervalt de waarborg. Alleen technici van de fabrikant mogen het toestel demonteren of herstellen (zie contractuele waarborg).

- De luchtaanvoer en de luchtafvoer niet blokkeren. - De verspreider nooit onder een kraan houden of in een vloeistof onderdompelen.

- De opening van de verspreider altijd naar boven richten.

- De verspreider nooit met materiaal of een voorwerp afdekken.

**REINIGEN EN ONDERHOUDEN**  
LEES AANDACHTIG DE ONDERHOUDSRICHTLIJNEN OM TE VERMIDDEN DAT HET TOESTEL VERVULLD GERAAKT.

Voor een optimale werking van uw verspreider, is het raadzaam hem regelmatig (een keer per week) te reinigen als u hem intends gebruikt. Zo verhindert u dat hij verstopt geraakt.

**Voor een snelle reiniging:**  
- Het toestel reinigen met water en een zachte doek.  
- Verwijder zachtjes de sporen van essentiële oliën op het bovenste deel van de verspreider.  
- Giet 2 tot 3 druppels alcohol op de ultrasoonpaste en af uitgang van de verspreider.  
- Laat de verspreider aan maar zonder de flacon erin, laat hem even werken tot alle alcohol is verdwenen.

**Voor een grondige reiniging:**  
- Doe de alcohol in de flacon en plaats het capillaire buisje erin.  
- Zet de flacon in de voorziene uitparing en laat hen enkele minuten werken.  
- Vul de flacon met essentiële oliën en gebruik de verspreider op de normale manier.  
- Als de verspreider lange tijd niet wordt gebruikt, moet het capillaire buisje tijd hebben om zich te bevochtigen. Laat het 5 minuten even aanzuigen alvorens de verspreiding op te starten.  
NB: de verspreider moet aanzetten zonder de flacon erin (behaltve tijdens het onderhoud) en moet langer aan en langer werken het onderhoud. Raak de ultrasoon pastille nooit rechtstreeks of onrechtstreeks aan.

**GEbruiksAANWIJZING**  
De mini-USB verspreider is voorzien van een ingebouwde lithiumbatterij waardoor het toestel volkomen autonoom kan werken.

1. Plaats de verspreider op een stabiele ondergrond. Plaats hem niet op of nabij een vochtgevoelig meubel of oppervlak.
2. Druk naar onder om het deksel open te clippen.
3. Verwijder het deksel.
4. Schroef het capillaire buisje los en giet de essentiële olie of het diffusiemengsel Puressentiel® met behulp van het trechtertje in de flacon bestemd voor de essentiële oliën.
5. Verwijder de capillaire buisje met de beschermde dop weer in de flacon en draai het vast.
6. Verwijder de dop van het capillaire buisje.
7. Houd de clip naar beneden. Plaats de onderkant van de flacon in de uitparing en laat het capillaire buisje erin glijden om het in contact te brengen met de verspreider.
8. Druk even naar boven om het deksel te clippen. Uw verspreider is nu klaar voor gebruik.

**WERKING**  
1. **De batterij laden**  
- Om de flacon van de verspreider te laden: steek de kabel in de USB-microport onderaan het project en sluit de USB-kabel aan op een energiebron.  
- De rode LED bovenaan de verspreider geeft aan dat het product aan het laden is.  
- Zodra de verspreider volledig geladen is, verschijnt er bovenaan een groene LED. U kunt het product nu loskoppelen.  
NB: u mag de verspreider gebruiken tijdens het laden.

2. **Diffusie van essentiële olie**  
- Zodra de verspreider geladen is, druk op de AAN/UIT knop om de diffusie op gang te brengen. Er ontspant bij tussenpauzes een lichte nevel uit het toestel, volgens de gekozen diffusiemodus:  
Intense diffusie  
- Duw één keer op de knop  
- Er verschijnt een miniflash donkerblauw  
- Diffusie om de 10 seconden, stopt automatisch na 1 uur  
Matige diffusie  
- Druk een tweede keer op de knop  
- Er verschijnt een miniflash roze  
- Diffusie om de 30 seconden, stopt automatisch na 4 uur  
Langdurige diffusie  
- Druk een derde keer op de knop  
- Er verschijnt een miniflash lichtblauw  
- Diffusie om de 60 seconden, stopt automatisch na 8 uur

3. **De lichtster stoppen**  
Om de lichtster te stoppen, de AAN/UIT knop 3 seconden ingedrukt houden. De verspreider zal blijven werken volgens de ingesteld modus.

**4. Stoppen**  
Druk een vierde keer op de AAN/UIT knop.  
Het is raadzaam een flacon en een capillaire buisje te gebruiken voor essentiële olie of complex van essentiële oliën.

**CONTRACTUELE GARANTIE**  
Puressentiel® geeft voor de motor van de verspreider de hiernavolgende contractuele garantie mis rekening van alle hierboven vermeld. Onze contractuele garantie wordt alleen van toepassing op normaal gebruik, zoals hieronder vermeld. De contractuele garantie vervalt bij elke niet-naleving van de voorwaarden van normaal gebruik. Deze garantie is één jaar geldig vanaf de aankoopdatum van de Puressentiel®-verspreider die vermeld is op het aankoopbewijs. Geen enkele aanvraag tot toepassing van de contractuele garantie zal in behandeling genomen worden zonder voorlegging van het originele aankoopbewijs van de verspreider. Indien de garantie verschuldigd is, geeft ze aanleiding tot een vervanging van de verspreider binnen een termijn van 45 dagen vanaf de registratie van de terugzending van de verspreider in zijn geheel. Om van de garantie te kunnen genieten, dient u:

- 1° voor de aangetekende verzending met ontvangstbevestiging van de verspreider de oorspronkelijke verpakking te gebruiken of een verpakking die voldoende bescherming biedt tegen schokken;
- 2° het originele aankoopbewijs van de Puressentiel®-verspreider bij te sluiten;
- 3° het pakket aangekend met ontvangstbevestiging te verzenden naar onze dienst Technische ondersteuning, op volgend adres:

- Voor België: Laboratoire PURESSSENTIEL - Rue du Verbois, 11/1 4000 Luik - België.  
- Voor Europees Frankrijk: SAV Puressentiel - Laser, Sens & Fragrance - 8, rue des Acacias 75017 Paris - France.  
- Voor andere landen dan België en Europees Frankrijk: naar uw verkoppert.

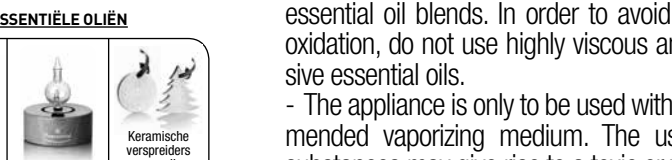
De contractuele garantie zal niet verschuldigd zijn indien de voorwaarden voor terugzending niet nageleefd zijn.  
Elke verzending voor garantie/beroeop op garantie kan vooraf gegaan worden door:

- een telefoonoproep naar onderstaand nummer:
  - Voor België: +32 (0) 2.896.44.88
  - Voor Europees Frankrijk: + 33 (0) 1.44.40.55.00
  - Voor andere landen dan België en Europees Frankrijk: het telefoonnummer van uw verkoppert.
- of een e-mail naar het volgende adres: info@puressentiel.com

De firma PURESSSENTIEL neemt de financiële last van de risico's van de verzending van het vervangen of herstelde product voor haar rekening wanneer er terecht aanspraak werd gemaakt op de contractuele of wettelijke garantie door de klant. In alle andere gevallen blijven de kosten en risico's van de verzending ten laste van de klant. Deze garantie is een aanvulling op de wettelijke productgarantie binnen het kader van de geldende wetgeving van het betreffende land.

Buiten deze contractuele garantie blijft de firma PURESSSENTIEL verantwoordelijk voor een gebrek aan overeenstemming van de contractuele verkochte producten en voor koopprijetijde gebreken onder de wettelijk voorziene voorwaarden van elk land. Voor België zijn dit de wetsartikelen in verband met de bescherming van de consument in het geval van verkoop van consumptiegoederen.

### ONTDEK OOK ONZE VERSPREIDERS VAN ESSENTIËLE OLIËN



We raden aan enkel Puressentiel® kant-en-klare mengsels voor verspreiding te gebruiken, 100% pure en natuurlijke botanisch en biochemisch gedefinieerde essentiële oliën van Puressentiel®.

Puressentiel® heeft voor u 100% pure en natuurlijke mengsels voor versteviging om het hele jaar door te genieten van de weldoende werking van essentiële oliën. Ze zijn precies gedoseerd en gebruiksklaar. Ideal om een aangename en veilige werking te krijgen in de badkamer. Het is belangrijk om te weten dat de kwaliteit van de oliën van invloed is op de werking van de lijnke goede eigenschappen van de essentiële oliën. Kijk voor informatie op het doosje.

**EN ONZE ONTBEERLIJKE BASIS VOOR ESSENTIËLE OLIËN**  
• **NEUTRALE TABLETTEN PURESSSENTIEL®**: Het neutrale tablet Puressentiel® verrijkt met Acérola, bron van vitamine C, is een onontbeerlijke drager voor orale absorptie van essentiële oliën. Ze mogen nooit puur worden ingeslikt. Get de aanbevolen hoeveelheid essentiële olie Puressentiel® op het neutrale tablet (1 à 6 tabletten per dag) en laat ze smelten onder de tong of kauw erop.

• **NEUTRALE BASIS VOOR BAD EN DOUCHE PURESSSENTIEL®** : De zachte niet-schuimende basis Puressentiel® zorgt voor een perfecte verspreiding van essentiële oliën in het bad of onder de douche om ten volle van hun weldoende werking te kunnen genieten van de belangrijke goede eigenschappen van de essentiële oliën. Kijk voor informatie op het doosje.

• **SCHOOHEIDSMASSAGEOLIE MET 7 PLANTAARDIGE OLIËN PURESSSENTIEL®**: Deze kostbare olie die bestaat uit 7 plantaardige oliën (Zoete amandel, Argan, Bernagje, Jojoba, Macadamia, Teunisbloem, Muskuroosolie) en verrijkt met natuurlijke vitamine E, is ideaal om aromatische massage- of schoonheidsoliën samen te stellen. De verspreiding van de essentiële oliën verloopt perfect.

**EN CAUTION**  
**Read these instructions carefully before using the diffuser.**  
- This appliance can be used by children aged from 8 years and above and persons with reduced physical, sensory or mental capabilities or lack of experience and knowledge if they have been given supervision or instruction concerning use of the appliance in a safe way and understand the hazards involved. Children shall not play with the appliance.

- Cleaning and user maintenance shall not be made by children without supervision.

- To power the device, only use safety extra-low voltage (SELV) which corresponds to the marking on the appliance.

- Do not use essential oils which are not recommended for use in diffusers. Do not use synthetic fragrances or essences, as this may cause irreversible damage to the diffuser. Some essential oils are not recommended for diffusion; please consult your pharmacist for advice. Ensure that you have read the safety precautions for each oil before using it in the diffuser.

- This diffuser only works with essential oils or essential oil blends. In order to avoid any risk of oxidation; do not use highly viscous and/or corrosive essential oils.

- The appliance is only to be used with the recommended vaporizing medium. The use of other substances may give rise to a toxic or fire risk.

- Intended solely for ambient diffusion; do not inhale.

- Use at ambient temperatures between 10°C and 30°C.

- For best results, do not allow the reservoir to overflow when filling with essential oils and wipe it with a soft cloth before putting it back into place. Overfilling may prevent diffusion and damage the appliance.

- Ideally, we recommend changing the reservoir when changing the fragrance or essential oil.

- Continuous use of the diffuser may damage the product in the long term and shorten its service life.

- Always unplug the appliance before handling it, for instance to clean or store it. Remove the small reservoir when the appliance is not in use.

- Follow the maintenance instructions for cleaning the appliance.  
- Do not dismantle the appliance or attempt to repair it in the event of a fault. This would void the warranty. Only technicians from our factory are authorised to dismantle or repair the appliance (see contractual guarantee).

- Do not block the air inlet or outlet.  
- Never place the diffuser under a running tap or immerse it in liquid.  
- Always ensure that the mist outlet is facing upwards.  
- Do not cover the diffuser with any substance or object.

**CLEANING AND MAINTENANCE**  
READ THE MAINTENANCE INSTRUCTIONS CAREFULLY TO ENSURE THAT THE PRODUCT DOES NOT BECOME CLOGGED UP.  
For best operating results, your diffuser should be cleaned regularly (once a week) if used intensively. This will help to prevent any obstructions.

**For a quick clean:**  
- Switch off the diffuser and remove the reservoir of essential oil.  
- Gently wipe away any drops of essential oil from the top of the diffuser.  
- Pour 2 or 3 drops of alcohol onto the ultrasonic transducer located at the mist outlet.  
- Turn off the diffuser without the reservoir inside and leave it to operate until the alcohol has completely evaporated.

**For a more thorough clean:**  
- Pour alcohol into the empty reservoir and insert the capillary.  
- Place the reservoir in the space provided and leave to operate for a few minutes.  
- Fill the reservoir with essential oil and then use the diffuser as normal.

If the diffuser is not used for long periods, condensation may occur in the capillary. It will take around 5 minutes to re-prime the capillary before diffusion can begin.  
NB: Never switch on the diffuser without the reservoir inside except during maintenance, and never for more than one minute during maintenance. Never touch the ultrasonic transducer either directly or indirectly.

**DIRECTIONS**  
The mini USB diffuser is equipped with an integrated lithium-ion battery, which allows the appliance to be used without connection to a power source.  
1. Place the diffuser on a stable surface. Do not place the appliance on or near any surfaces that are sensitive to humidity.  
2. Apply downward pressure to unclip the cover.  
3. Remove the cover.  
4. Unscrew the capillary and pour essential oil or Puressentiel® blend for diffusion into the essential oil reservoir using the funnel.  
5. Insert the capillary into the reservoir using the protective cap and screw into place.  
6. Remove the capillary cap.  
7. Lock the clip into place downwards. Place the base of the reservoir in the space provided and slide in the capillary so that it makes contact with the diffuser.  
8. Apply upward pressure to clip the cover into place. Your diffuser is now ready to use.

**OPERATION**  
1. **Charging the battery**  
- In order to charge the diffuser battery, insert the cable into the mini USB port located at the bottom of the product. Then connect the USB cable to a power source.  
- A red LED will light up on the top of the diffuser to indicate that the product is charging.  
- Once the product is fully charged, a green LED will light up on the top of the diffuser. You may now disconnect the product from the power supply.  
- NB: It is possible to operate the diffuser whilst charging.

2. **Diffusion of essential oils**  
Once the diffuser is charged, press the ON/OFF button to commence diffusion.  
A light mist will be ejected intermittently from the diffuser, depending on the diffusion mode selected:  
Intense diffusion mode  
- Press the button once  
- A dark blue mini flash appears  
- Mist is ejected every 10 seconds and stops automatically after one hour  
Moderate diffusion mode  
- Press the button a second time  
- A pink mini flash appears  
- Mist is ejected every 30 seconds and stops automatically after 4 hours  
Long diffusion mode  
- Press the button a third time  
- A light blue mini flash appears  
- Mist is ejected every 60 seconds and stops automatically after 8 hours

3. **Stopping the lighting effect**  
In order to turn off the lighting effect, hold down the ON/OFF button for 3 seconds. The lighting will continue to diffuse according to the operating mode selected.  
4. **Stopping the appliance**  
Press the ON/OFF button for a fourth time.  
We recommend using a reservoir and a capillary for each essential oil or essential oil blend.

**CONTRACTUAL GUARANTEE**  
Puressentiel® grants the following contractual guarantee for the diffuser motor and adaptor, provided that each of the conditions set out below is fulfilled. Our contractual guarantee covers any faults or malfunctions of the Puressentiel® diffuser motor and adaptor when used according to the standard conditions set out above. The contractual guarantee does not apply if any of the conditions of standard usage are not fulfilled. This guarantee is valid for one year from the date the Puressentiel® diffuser is purchased as shown on the sales receipt. No claims under the contractual guarantee will be accepted unless they are accompanied by the original diffuser sales receipt. If the guarantee claim is valid, the diffuser will be replaced within 45 days from the date it is registered as being returned in its entirety. To benefit from the guarantee, you must:  
1° Use the original packaging or sufficiently protective packaging to send the diffuser by recorded delivery with acknowledgement of receipt.  
2° Enclose the original Puressentiel® diffuser sales receipt.  
3° Send the parcel by recorded delivery with acknowledgement of receipt to our technical support at the following address:

- For Belgium: Laboratoire PURESSSENTIEL - Rue du Verbois, 11/1 4000 Liège - Belgium.  
- For Metropolitan France: SAV Puressentiel - Laser, Sens & Fragrance - 8, rue des Acacias 75017 Paris France.  
- For countries outside Metropolitan France and Belgium: refer to your point of sale. The contractual guarantee will not be valid if the return conditions are not fulfilled. Before sending the product/making a claim under the guarantee, you can:

- **Call one of the following numbers:**
  - For Belgium: +32 (0) 2.896.44.88
  - For Metropolitan France: + 33 (0) 1.44.40.55.00
  - For countries outside Metropolitan France and Belgium: refer to the number of the point of sale.
- **Alternatively, you can email us at:** info@puressentiel.com

If the customer asserts a valid claim under the contractual guarantee or statutory product warranty, PURESSSENTIEL will bear the costs and risk of delivery for the faulty product and its replacement. In all other cases, the costs and risk of delivery are borne by the customer. This guarantee is in addition to the statutory product warranty and complies with the legislation of the country concerned. Regardless of this contractual guarantee, PURESSSENTIEL remains liable for any nonconformities of the product as sold under the contract and redhibitory defects under the conditions provided by law for each of the countries. In Belgium, articles provided by the Consumer Protection (Sale of Consumer Goods) Act.

Buiten deze contractuele garantie blijft de firma PURESSSENTIEL verantwoordelijk voor een gebrek aan overeenstemming van de contractuele verkochte producten en voor koopprijetijde gebreken onder de wettelijk voorziene voorwaarden van elk land. Voor België zijn dit de wetsartikelen in verband met de bescherming van de consument in het geval van verkoop van consumptiegoederen.

**DISCOVER OUR ESSENTIAL OIL DIFFUSERS**

Ultrasonic diffuser humidifier	Gentle heat diffuser	Plug-in diffuser	Nebulisation diffuser	Ceramic diffusers - and much more in our product range for you to discover

## DE VORSICHTSMASSNAHMEN

### Bitte lesen Sie diese Vorsichtsmaßnahmen vor der ersten Benutzung des Vernebelungsgeräts aufmerksam durch.

- Dieses Gerät kann von Kindern mit mindestens 8 Jahren und von Personen bedient werden, deren physische, sensorische oder mentale Fähigkeiten eingeschränkt sind oder die keine ausreichende Erfahrung oder Kenntnisse besitzen, unter der Bedingung, dass sie ausreichend überwacht werden oder in die sichere Verwendung des Geräts eingewiesen wurden und die potentiellen Gefahren verstanden haben. Kinder dürfen nicht mit dem Gerät spielen.

- Die Reinigung und die Wartung durch den Eigentümer darf ohne Überwachung nicht durch Kinder erfolgen.

- Das Gerät darf nur mit der auf dem Gerät angegebenen Schutzkleinspannung betrieben werden.

- Keine ätherischen Öle verwenden, die nicht empfohlen sind. Keine Parfüms oder synthetischen Essenzen verwenden, die das Vernebelungsgerät beschädigen könnten. Gewisse ätherischen Öle eignen sich nicht zur Vernebelung. Fragen Sie Ihren Apotheker. Bitte lesen Sie die Vorsichtsmaßnahmen der einzelnen ätherischen Öle durch, bevor Sie diese zur Verne



- Am besten sollte das Flakon ausgetauscht werden, wenn neue Duftnoten oder ätherische Öle benutzt werden sollen.

- Bei ununterbrochener Benutzung kann das Produkt auf Dauer Schaden nehmen und eine verkürzte Lebensdauer aufweisen.

- Vor Maßnahmen wie beispielsweise der Reinigung oder Aufbewahrung den Netzstecker des Geräts ziehen. Das Flakon nur herausnehmen, wenn das Gerät ausgeschaltet ist.

- Zur Reinigung des Geräts die Wartungshinweise beachten.

- Das Gerät bei Funktionsstörungen nicht auseinander nehmen oder versuchen, zu reparieren. Dadurch wird die Garantie annulliert. Nur unsere Fabriktechniker sind dazu berechtigt, das Gerät auseinander zu nehmen oder zu reparieren (s. Ver- tragsgarantie).

- Lüftein- oder -ausgang nicht blockieren.

- Das Vernebelungsgerät nie unter den Wasserhahn stellen oder ins Wasser tauchen.

- Die Dampf-Austrittsöffnung muss stets nach oben zeigen.

**REINIGUNG UND INSTANDHALTUNG**  
LESEN SIE DIE WARTUNGSHINWEISE AUFMERSAM DURCH, UM EINE VERSCHMUTZUNG DES PRODUKTS ZU VERMEIDEN.

Zur Gewährleistung eines optimalen Betriebs muss das Vernebelungsgerät bei intensiver Nutzung regelmäßig (ein Mal pro Woche) gereinigt werden. Auf diese Weise wird verhindert, dass es sich verstopft.

**Schnelle Wartung:**

- Vernebelungsgerät ausschalten und das Flakon für ätherische Öle herausnehmen.
- Reste der ätherischen Öle vorsichtig vom oberen Teil des Vernebelungsgeräts abwischen.
- 2 bis 3 Tropfen Alkohol auf das Ultraschall-Pflättchen an der Dampf-Austrittsöffnung geben.
- Das Vernebelungsgerät ohne Flakon einschalten und laufen lassen, bis der Alkohol vollständig verdunstet ist.

**Gründliche Wartung:**

- Alkohol in das leere Flakon füllen und den Kapillärstift einsetzen.
- Das Flakon an seinen Platz setzen und das Gerät einige Minuten laufen lassen.
- Das Flakon mit ätherischen Ölen befüllen und das Vernebelungsgerät normal in Betrieb nehmen.

Wird das Gerät über einen längeren Zeitraum nicht benutzt, muss der Kapillärstift angepfeift werden. Vor der erneuten Inbetriebnahme des Geräts 5 Minuten verstreichen lassen.

NB: Das Vernebelungsgerät darf außerhalb der Wartung nie und während der Wartung nie länger als eine Minute ohne das Flakon in Betrieb genommen werden. Das Ultraschall-Pflättchen nie direkt oder indirekt berühren.

**SEBRACHSUNANWEISUNG**  
Das Mini-USB Vernebelungsgerät mit einer eingebauten Lithium-Batterie ausgestattet, die eine völlig autonome Nutzung ermöglicht.

- Stellen Sie das Vernebelungsgerät auf eine stabile Fläche. Nicht auf ein Möbel oder eine Oberfläche stellen, die auf Feuchtigkeit sensibel reagiert.
- Entriegeln Sie den Deckel, indem Sie ihn nach unten drücken.
- Nehmen Sie den Deckel ab.
- Schrauben Sie den Kapillärstift ab und füllen Sie mithilfe des Trichters das ätherische Öl oder die Puressentiel® Vernebelungs-Mischung in das Flakon für ätherische Öle.
- Führen Sie den Kapillärstift mit seiner Schutzkappe in das Flakon ein und schrauben Sie ihn fest.
- Nehmen Sie die Kappe von dem Kapillärstift ab.
- Drücken Sie den Clip nach unten und halten Sie ihn dort fest. Setzen Sie das Flakon an seinen Platz und schließen Sie den Kapillärstift nach, so dass er das Vernebelungsgerät berührt.
- Verriegeln Sie den Deckel, indem Sie ihn nach oben drücken. Ihr Vernebelungsgerät ist nun betriebsbereit.

**FUNKTIONSWEISE**  
**1. Einlegen der Batterie**

- Führen Sie zum Einlegen der Batterie des Vernebelungsgeräts das Kabel in den USB-Mikroport im unteren Bereich des Produkts ein. Schließen Sie dann das USB-Kabel an eine Steckdose an.
- Im Inneren befindet sich Vernebelungsgerät leuchtet ein rotes LED-Lämpchen auf, das anzeigt, dass das Produkt aufgeladen wird.
- Sobald das Vernebelungsgerät voll aufgeladen ist, leuchtet im oberen Bereich des Vernebelungsgeräts ein grünes LED-Lämpchen auf. Das Gerät kann nun ausgeteakt werden.
- NB: Das Vernebelungsgerät kann während der Ladezeit in Betrieb genommen werden.

**2. Vernebelung von ätherischen Ölen**  
Sobald das Vernebelungsgerät aufgeladen ist, muss der ON-OFF-Schalter gedrückt werden, um es in Betrieb zu nehmen.

Je nach gewähltem Modus gibt das Vernebelungsgerät eine zarte Dampfwolke ab:

**Modus Intensiver Betrieb**

- Den Schalter einmal drücken
- Eine Mini Flash dunkelblau erscheint
- Das Gerät strahlt alle 10 Sekunden Dampf aus, Automatikstopp nach Ablauf einer Stunde

**Modus Normaler Betrieb**

- Den Schalter ein zweites Mal drücken
- Eine Mini Flash rosa erscheint
- Das Gerät strahlt alle 30 Sekunden Dampf aus, Automatikstopp nach Ablauf von 1 Stunden

**Modus Langzeitbetrieb**

- Den Schalter ein drittes Mal drücken
- Eine Mini Flash hellblau erscheint
- Das Gerät strahlt alle 60 Sekunden Dampf aus, Automatikstopp nach Ablauf von 8 Stunden

**3. Ausschalten der Ambiente-Beleuchtung**  
Den ON/OFF-Schalter zum Ausschalten der Ambiente-Beleuchtung 3 Sekunden lang drücken; das Vernebelungsgerät bleibt in Betrieb und der gewählte Betriebsmodus wird beibehalten.

**4. Stopp**  
Den Schalter ein viertes Mal drücken.

Es ist empfehlenswerter, für jedes ätherische Öl und für alle Komplexe aus ätherischen Ölen ein eigenes Flakon und einen eigenen Kapillärstift zu benutzen.

**VERTIKALIGE GARANTIE**  
Puressentiel® gewährt für den Motor des Diffusors und den Adapter die folgende vertragliche Garantie, unter der Bedingung, dass alle folgenden Bedingungen erfüllt werden. Unsere vertragliche Garantie umfasst alle Defekte oder Störungen des Diffusor-Motors und des Adapters Puressentiel® unter den oben genannten üblichen Nutzungsbedingungen. Unsere vertragliche Garantie ist immer ausgeschlossen, wenn eine der üblichen Nutzungsbedingungen nicht erfüllt wird. Die vorliegende Garantie gilt für ein Jahr ab dem Kaufdatum des Diffusors Puressentiel®, das auf dem Kaufbeleg angegeben ist. Kein Antrag auf Anwendung der vertraglichen Garantie ist annehmbar, wenn sie nicht vom Original des Kaufbelegs des Diffusors begleitet wird. Ist die Garantie anwendbar, gibt sie Anrecht auf den Austausch des Diffusors innerhalb von 45 Tagen nach der Registrierung der Rückgabe des vollständigen Diffusors.

Um diese Garantie in Anspruch nehmen zu können, müssen Sie:

- 1° Für die Rücksendung des Diffusors als Einschreiben mit Rückschein entweder die Originalverpackung oder eine Verpackung verwenden, die ausreichend stöcksicher ist;
- 2° Den Originalkaufbeleg des Puressentiel® mitbringen; belegen;
- 3° Das Paket als Einschreiben mit Rückschein an unseren Kundendienst an die folgende Adresse schicken:
  - Für Belgien: Laboratoire PURESSSENTIEL - Rue du Verbois, 11/1 4000 Lüttich - Belgien.
  - Für Frankreich: SAV Puressentiel® - Laser, Sens & Fragrance - 8, rue des Acacias 75017 Paris France.

Für alle Länder außer Belgien und Frankreich: an Ihren Verkaufspunkt.

Die vertragliche Garantie wird nicht gewährt, wenn diese Bedingungen nicht erfüllt werden. Jedem Versand / jeder Inanspruchnahme der Garantie kann entwerden:

• Desentraciar la varilla de capilaridad y verter el aceite esencial o la mezcla para difusión Puressentiel® en el frasco para aceites esenciales con ayuda del embudo.

1. Insertar en el frasco la varilla de capilaridad con su tapón protector y enroscarla.
2. Retirar el capuchón de la varilla de capilaridad.
3. Mantener el clip hacia abajo. Colocar la base del frasco en el lugar correspondiente y deslizar la varilla de capilaridad hasta que entre en contacto con el difusor.
4. Verter presión hacia arriba para encajar la tapa. Su difusor está listo para ser utilizado.

**FUNCIONAMIENTO**  
**1. Carga de la batería**

- Para cargar la batería del difusor, insertar el cable en el micro puerto USB situado en la parte inferior del producto. A continuación, conectar el cable USB a una fuente de energía.
- En la parte superior del difusor se encenderá una luz LED roja indicando que el producto se está cargando.
- Cuando el difusor está completamente cargado, se encenderá una luz LED verde en la parte superior del difusor. Ya puede desconectar el producto.
- NB: El difusor se puede utilizar mientras está cargando.

**2. Difusión de aceites esenciales**

**Válida de la garantía**  
Una vez cargada el difusor, pulse el botón ON/OFF para proceder a la difusión. En función del modo de difusión escogido, el difusor emitirá una pequeña cantidad de vapores de forma intermitente:

**Difusión en modo Intenso**

- Pulsar el botón una primera vez
- Una mini flash azul oscuro aparece
- Difusión cada 10 segundos, parada automática al cabo de 1 hora

**Difusión en modo Moderado**

- Pulsar el botón una segunda vez
- Una mini flash rosado aparece
- Difusión cada 30 segundos, parada automática al cabo de 4 horas

**Difusión en modo Larga duración**

- Pulsar el botón una tercera vez
- Una mini flash azul claro aparece
- Difusión cada 60 segundos, parada automática al cabo de 8 horas

**3. Interrupción de la atmósfera luminosa**  
Para quitar la atmósfera luminosa, mantener pulsado el botón ON/OFF durante 3 segundos; el difusor continuará con la difusión según el modo de funcionamiento escogido.

**4. Parada**  
Pulsar el botón ON/OFF una cuarta vez.

Se recomienda utilizar un frasco y una varilla de capilaridad por cada aceite o complejo de aceites esenciales.

**GARANTÍA CONTRACTUAL**  
Puressentiel® ofrece para el motor del difusor y el adaptador la siguiente garantía contractual, siempre que se cumplan todas las condiciones enumeradas a continuación. Nuestra garantía contractual se aplica a todos los defectos o fallos en el funcionamiento del motor del difusor y del adaptador Puressentiel® en las condiciones normales de uso y mantenimiento a continuación. La garantía contractual queda excluida siempre que no respete alguno de las condiciones normales de uso. Esta garantía tiene un periodo de validez de un año a contar desde la fecha de compra del difusor Puressentiel® indicada en el justificante de compra. No se admitirá ninguna demanda de aplicación de la garantía contractual si no va acompañada del justificante de compra original del difusor. En su caso, la garantía dará lugar a la sustitución del difusor en un plazo de 45 días; a contar desde el registro de la devolución del difusor en su totalidad.

Para disfrutar de la garantía, tendrá que:

- 1° Utilizar para el envío del difusor, que se recomienda realizar con acuse de recibo, el paquete original u otro que ofrezca la suficiente protección frente a golpes;
- 2° Añadir el justificante de compra original del difusor Puressentiel®;
- 3° Enviar el paquete, preferiblemente con acuse de recibo, a nuestro servicio de soporte técnico, cuya dirección es:
  - En Bélgica: Laboratoire PURESSSENTIEL - Rue du Verbois, 11/1 4000 Lieja - Bélgica.
  - En la Francia metropolitana: SAV Puressentiel® - Laser, Sens & Fragrance - 8, rue des Acacias 75017 Paris France.

En países distintos a Francia metropolitana y Bélgica: en su punto de venta.

La garantía contractual no será de aplicación en los casos en que no se respeten las condiciones de devolución.

Cualquier envío/recurso de garantía podrá ir precedido de:

- **Una llamada al siguiente número:**
  - En Bélgica: +32 (0) 2.896.44.88
  - En la Francia metropolitana: + 33 (0) 1.44.40.55.00
  - En países distintos a la Francia metropolitana y Bélgica: el número de su punto de venta.

**o del envío de un correo electrónico:** info@puressentiel.com

La garantía PURESSSENTIEL asumirá los cargos financieros y los riesgos derivados del transporte del producto defectuoso y del producto de sustitución siempre que el cliente reivindique de forma válida la garantía contractual o la garantía legal del producto. En el resto de casos, los gastos y los riesgos del transporte quedarán a cargo del cliente. Este procedimiento del res del difusor es aplicable a la garantía legal del producto, respetando siempre la legislación vigente en el país correspondiente.

Independientemente de la presente garantía contractual, la compañía PURESSSENTIEL sigue siendo responsable de los fallos de conformidad del producto vendido por contrato y de las deficiencias fundamentales en las condiciones previstas legalmente para todos los países, y en el caso de Bélgica, los artículos previos por la Ley de protección de los consumidores en el caso de venta de bienes de consumo.

**MODO DE EMPLEO**  
El difusor mini-USB cuenta con una batería de litio integrada que permite utilizarlo con total autonomía.

- Colocar el difusor sobre una superficie estable. No colocarlo sobre o cerca de un mueble o una superficie sensible a la humedad.
- Ejercer presión hacia abajo para abrir la tapa.
- Retirar la tapa.

otras sustancias puede acarrear peligro de intoxicación o incendio.

- Únicamente para la difusión en el ambiente; no inhalar.
- Utilizar a una temperatura de entre 10 °C y 30 °C.
- Para un funcionamiento óptimo, evitar que el frasco se desborde al llenarlo con los aceites esenciales y secar con un paño suave antes de volverlo a colocar en su sitio. El exceso de aceite podría impedir la difusión y dañar el dispositivo.
- Lo ideal es sustituir el frasco cuando se cambia de fragancia o aceite esencial.
- A largo plazo, el uso continuado del difusor puede dañar el producto y acortar su vida.
- Desconectar el dispositivo antes de manipularlo, p. ej., para su limpieza o almacenamiento. Retirar el frasco cuando el aparato no esté en uso.
- Respetar las instrucciones de mantenimiento para la limpieza del dispositivo.
- No desmontar ni intentar reparar el aparato en caso de mal funcionamiento. Esto anularía la garantía. Solo los técnicos de la fábrica están autorizados a desmontarlo o repararlo (ver la garantía contractual).
- No bloquear la entrada o la salida de aire.
- Nunca colocar el difusor bajo el grifo o sumergirlo en un líquido.
- Colocar siempre la salida de difusión mirando hacia arriba.
- No cubrir el difusor con ningún material u objeto.

**LIMPEZA Y MANTENIMIENTO**  
LEA ATENTAMENTE LAS INSTRUCCIONES DE MANTENIMIENTO PARA EVITAR LA ACUMULACIÓN DE SUCIEDAD EN EL PRODUCTO.

Para que su difusor tenga un funcionamiento óptimo, debe limpiarse con regularidad (una vez por semana) si se usa de forma intensiva. De este modo evitara la aparición de obstrucciones:

**Para un mantenimiento rápido:**

- Apagar el difusor y retirar el frasco de aceites esenciales.
- Limpiar con cuidado los restos de aceites esenciales de la parte superior del difusor.
- Verter 2 o 3 gotas de alcohol en la pastilla de ultrasonidos situada en la salida de difusión.
- Poner en marcha el difusor sin frasco y dejarlo funcionar hasta que el alcohol desaparezca por completo.

**Para un mantenimiento en profundidad:**

- Añadir alcohol al frasco vacío e insertar la varilla de capilaridad.
- Colocar el frasco en el lugar destinado a tal efecto y dejarlo funcionar durante unos minutos.
- Llenar el frasco de aceites esenciales y luego utilizar el difusor con normalidad.

En caso de que la utilización no sea prolongada, la varilla de capilaridad deberá humedecerse. Antes de iniciar la difusión, dejar 5 minutos para el recabado.

NB: No encender nunca el difusor si que haya un frasco si no es para tareas de mantenimiento, ni más de un minuto durante el mantenimiento. No tocar nunca la pastilla de ultrasonidos, ni directa ni indirectamente.

**DISCUBRA TAMBIÉN NUESTROS DIFUSORES DE ACEITES ESENCIALES**

Difusor humidificador ultrasónico	Difusores de calor suave	Difusor Enchufe	Difusores cerámicos y todos los otros modelos de la gama para descubrir.

Recomendamos vaporizar únicamente las mezclas para vaporizar Puressentiel® listas para su uso, aceites esenciales 100% puros y naturales botánica y bioquimicamente definidos de la gama Puressentiel®.

Puressentiel® le propone mezclas para difusión 100 % puras y naturales para disfrutar a lo largo de toda la vida de los beneficios de los aceites esenciales. Vienen clasificadas y listos para su uso. Ideal para crear un ambiente olfativo agradable y disfrutar de las numerosas propiedades de los aceites esenciales. Para más información, consultar el estuche.

**Y NUESTRAS BASES NEUTRAS PARA ACEITES ESENCIALES**  
**• COMPRIMIDOS NEUTROS PURESSSENTIEL®:** El comprimido neutro Puressentiel® enriquecido en Acora, fuente de vitamina C, es una base indispensable y adaptada para la absorción de los aceites esenciales por vía oral. Estos nunca deben ingerirse puros. Depositar la cantidad de aceite esencial Puressentiel® aconsejada sobre el comprimido neutro (de 1 a 8 comprimidos al día) y dejar que se fundan debajo de la lengua o masticarlos.

**• BASE NEUTRA PARA BAÑO Y DUCHA PURESSSENTIEL®:** La base suave no espumosa Puressentiel® permite la difusión perfecta de los aceites esenciales en el baño o bajo la ducha para disfrutar plenamente de sus virtudes. Los aceites esenciales no son solubles en el agua. Por lo tanto, es indispensable mezclarlos con una base adaptada antes de verterlos en el baño o en el hueco de la mano para la ducha.

**• ACEITE DE BELEZA-MASAJE con 7 ACEITES VEGETALES PURESSSENTIEL®:** Este aceite precioso compuesto por 7 aceites vegetales (Almendra dulce, Argán, Borraja, Joboba, Anacardo, Onagra, Rosa mosqueta) y enriquecido en vitamina E natural, es ideal para componer aceites aromáticos de masaje o de belleza. La dispersión de los aceites esenciales se realiza perfectamente.

**• ACEITES VEGETALES PURESSSENTIEL®:** Los aceites vegetales Puressentiel® son ECO, 100% puros y vegetales; una garantía de calidad que le permite disfrutar de todas sus propiedades. Cada uno de los aceites vegetales Puressentiel® ha sido seleccionado con cuidado para responder a sus necesidades.

**PRECAUZIONI D'USO**  
**Leggere attentamente le precauzioni d'uso prima di usare il diffusore.**

- Questo apparecchio può essere usato da bambini di età superiore a 8 anni e da individui con capacità fisiche, sensoriali o mentali ridotte o senza esperienza o conoscenza, solo sotto sorveglianza o se sono state fornite loro le istruzioni relative all'uso dell'apparecchio in totale sicurezza e se sono a conoscenza dei rischi eventuali. I bambini non devono giocare con l'apparecchio.

- La pulizia e la manutenzione a cura dell'utilizzatore non devono essere effettuate da bambini senza sorveglianza.

- L'apparecchio deve essere alimentato esclusivamente a bassa tensione di sicurezza corrispondente alla marcatura dell'apparecchio.

- Non utilizzare oli essenziali dei quali si sconsiglia l'uso per diffusione. Non utilizzare profumi o essenze di sintesi che rischierebbero di danneggiare irrimediabilmente il diffusore. Alcuni oli essenziali sono sconsigliati per la diffusione, chiedere consiglio al farmacista. Leggere attentamente le precauzioni d'uso di ogni olio prima di utilizzarlo con il diffusore.

- Non smontare o cercare di riparare l'apparecchio in caso di malfunzionamento. Ciò comporterà l'annullamento della garanzia. Solo i tecnici abilitati sono autorizzati a smontarlo o ripararlo (vedere garanzia contrattuale).

- Non ostruire l'ingresso o l'uscita dell'aria.

- Non mettere mai il diffusore sotto l'acqua corrente né immergerlo in un liquido.

- Orientare sempre l'uscita di diffusione verso l'alto.

- Non coprire il diffusore con tessuti né oggetti.

**PULIZIA E MANUTENZIONE**  
LEGGERE ATTENTAMENTE LE ISTRUZIONI DI MANUTENZIONE PER EVITARE L'INCROSTAZIONE DEL PRODOTTO.

Per un funzionamento ottimale, il diffusore deve essere pulito regolarmente (una volta a settimana) in caso di utilizzo intenso. Si impediranno così le ostruzioni.

**Manutenzione rapida:**

- Spegnere il diffusore poi rimuovere il flacone di oli essenziali.
- Asciugare delicatamente le fuoriuscite di oli essenziali sulla parte superiore del diffusore.
- Versare da 2 a 3 gocce di alcol sulla pastiglia a ultrasuoni situata all'uscita di diffusione.
- Accendere il diffusore senza flacone, lasciando funzionare fino alla completa scomparsa dell'alcol.

**Manutenzione approfondita:**

- Aggiungere alcol nel flacone vuoto e inserire il bastoncino capillare.
- Posizionare il flacone nell'apposito alloggiamento e lasciare funzionare per qualche minuto.
- Riempire il flacone di oli essenziali poi utilizzare normalmente il diffusore.

In caso di utilizzo prolungato, il bastoncino capillare deve inumidirsi. Prevedere 5 minuti per la sua riacquiescenza prima dell'inizio della diffusione.

NB: Non accendere mai il diffusore senza flacone al di fuori delle operazioni di manutenzione del prodotto e di quelle di pulizia e manutenzione. Non toccare mai direttamente o indirettamente la pastiglia a ultrasuoni.

**ISTRUZIONI D'USO**  
Il diffusore mini USB è dotato di una batteria al litio integrata che permette di utilizzarlo in tutta autonomia.

• Posizionare il diffusore su una superficie stabile. Non posizionarlo sopra o vicino a un mobile o su una superficie sensibile all'umidità.

• Effettuare una pressione verso per sganciare il coperchio.

• Rimuovere il coperchio.

• Svitare il bastoncino capillare e, usando l'imbuto, versare l'olio essenziale o la miscela per la diffusione Puressentiel® nel flacone per oli essenziali.

• Inserire il bastoncino capillare con il suo tappo protettivo nel flacone e avvitarlo.

• Togliere il capuchon del bastoncino capillare.

• Tenere il clip verso il basso. Posizionare la base del flacone nell'alloggiamento e inserire il bastoncino capillare per farlo entrare a contatto con il diffusore.

• Effettuare una pressione verso l'alto per agganciare il coperchio. Il diffusore è pronto per essere usato.

**FUNZIONAMENTO**  
**1. Caricamento della batteria**

- Per caricare la batteria del diffusore, inserire il cavo nella micro-porta USB situata sulla parte inferiore del prodotto. Poi attaccare il cavo USB a una fonte di energia.
- Sulla parte superiore del diffusore apparirà un LED rosso per indicare che il prodotto è in carica.
- Quando il diffusore è completamente carico, sulla parte superiore del diffusore comparirà un LED verde. Si può scollegare il prodotto.

**2. NB: è possibile fare funzionare il diffusore quando è in fase di carica.**

**2. Diffusione di oli essenziali**

Una volta caricato il diffusore, premere il pulsante ON/OFF per procedere alla diffusione. Una leggera nebulina fuoriesce dal diffusore ad intermittenza in funzione della modalità di diffusione scelta:

**Difusione in modalità Intensa**

- Premere una 1a volta il pulsante
- Appare una luce blu scuro
- Diffusione ogni 10 secondi, spegnimento automatico dopo 1 ora

**Difusione in modalità Moderata**

- Premere una 2a volta il pulsante
- Appare una luce rosa
- Diffusione ogni 30 secondi, spegnimento automatico dopo 4 ore

**Difusione in modalità Larga durata**

- Premere una 3a volta il pulsante
- Appare una luce blu chiaro
- Diffusione ogni 60 secondi, spegnimento automatico dopo 8 ore

**3. Spegnimento dell'ambiente luminoso**  
Per spegnere l'ambiente luminoso, tenere premuto per 3 secondi il pulsante ON/OFF: il diffusore continuerà a diffondere profumo secondo la modalità di funzionamento scelta.

**4. Spegnimento**  
Premere una 4a volta il pulsante ON/OFF.

Si raccomanda di utilizzare un flacone e un bastoncino capillare con olio essenziale o miscela di oli essenziali.

**GARANZIA CONTRACTUALE**  
Puressentiel® concede la seguente garanzia contrattuale per il motore del diffusore e l'adattatore fornito salvo il rispetto delle condizioni di seguito elencate. La garanzia contrattuale si applica a tutti i malfunzionamenti del motore del diffusore e dell'adattatore Puressentiel® indicati nel registro del prodotto d'uso sopra indicato. La garanzia contrattuale non è applicabile in caso di mancato rispetto delle condizioni d'uso. La presente garanzia è valida un anno a partire dalla data d'acquisto del diffusore Puressentiel® indicata sulla ricevuta d'acquisto. Nessuna richiesta di applicazione della garanzia contrattuale sarà ricevibile se non sarà corredata dall'originale della ricevuta d'acquisto del diffusore. La garanzia, qualora applicabile, comporterà la sostituzione del diffusore entro il termine di 45 giorni a partire dalla data di registrazione del reso del difusore con il prodotto completo.

Per usufruire della garanzia è necessario:

- 1° Spedire il diffusore nella sua confezione originale o in una confezione che lo protegga dagli urti, con raccomandata con ricevuta di ritorno;
- 2° Allegare la ricevuta d'acquisto originale del diffusore Puressentiel®;
- 3° Spedire il collo con raccomandata con ricevuta di ritorno alla nostra assistenza tecnica, al seguente indirizzo:
  - Per la Belgio: Laboratoire PURESSSENTIEL - Rue du Verbois, 11/1 4000 Liegi - Belgio.
  - Per la Francia metropolitana: SAV Puressentiel® - Laser, Sens & Fragrance - 8, rue des Acacias 75017 Paris France.

Per i paesi diversi da Francia metropolitana e Belgio: al punto vendita.

La garanzia contrattuale decade se non vengono rispettate le condizioni indicate per il reso. La spedizione/ricevuta d'intervento in garanzia potrà essere preclusa:

- **Una telefonata al seguente numero:**
  - Per la Belgio: +32 (0) 2.896.44.88
  - Per la Francia metropolitana: + 33 (0) 1.44.40.55.00
  - Per i paesi diversi da Francia metropolitana e Belgio: al numero del punto vendita.

**o dall'invio di un'e-mail al seguente indirizzo:** info@puressentiel.com

ao seu farmacêutico. Verificar devidamente as precauções de emprego de cada óleo antes de utilizá-lo na difusão.

- Este difusor apenas funciona com óleos essenciais ou complexos de óleos essenciais. Para evitar qualquer risco de oxidação, não utilizar um óleo essencial viscoso e/ou corrosivo.

- O aparelho deve ser utilizado apenas com as substâncias a difundir recomendadas. A utilização de outras substâncias pode riscos de intoxicação ou de incêndio.

- Apenas para difusão ambiental, não inalar.

- Utilizar com uma temperatura ambiente entre os 10°C e os 30°C.

- Para um melhor desempenho, evitar que o frasco transborde ao enchê-lo com óleos essenciais e deve limpá-lo com um pano suave antes de voltar a colocá-lo no lugar. Encher o frasco em excesso poderá impedir a difusão e danificar o dispositivo.

- Idealmente, é recomendado trocar de frasco sempre que mudar de fragrância ou de óleos essenciais.

- Uma utilização contínua do difusor pode, a longo-prazo, danificar o produto e encurtar a vida útil do mesmo.

- Desligar o dispositivo antes de qualquer manipulação, como por exemplo, limpeza ou arrumação. Retirar o frasco quando o aparelho não estiver a ser utilizado.

- Respeitar as instruções de manutenção no que respeita à limpeza do equipamento.

- Não desmontar nem tentar reparar o aparelho em caso de avaria. Tal procedimento anula a garantia. Apenas os técnicos de fábrica estão autorizados a desmontá-lo ou a repará-lo (ver garantia contratual).

- Não bloquear a entrada ou a saída de ar.

- Nunca colocar o difusor sob a torneira nem mergulhá-lo num líquido.

- Orientar sempre a saída da difusão para cima.

- Não cobrir o difusor com qualquer outro material ou objeto.

**LIMPEZA E MANUTENÇÃO**  
LER ATENTAMENTE AS INSTRUÇÕES PARA EVITAR A OSTRUÇÃO DO PRODUTO.

Para um melhor desempenho do seu difusor, este deve ser limpo regularmente (uma vez por semana) em caso de utilização intensa. Evitará assim qualquer obstrução do mesmo.

**Para uma manutenção rápida:**

- Desligar o difusor e em seguida retirar o frasco de óleos essenciais.
- Limpar delicadamente qualquer derrame de óleos essenciais na parte superior do difusor.
- Deitar 2 a 3 gotas de álcool na pastilha de ultrassons situada na saída do difusor.
- Ligar o difusor sem qualquer frasco e deixá-lo a funcionar até que o álcool desapareça completamente.

**Para uma manutenção em profundidade:**

- Adicionar álcool ao frasco vazio e inserir a haste.
- Colocar o frasco no local previsto e deixar funcionar durante alguns minutos.
- Encher o frasco de óleos essenciais e utilizar o difusor normalmente.

**IMPORTÉ EXCLUSIVEMENT POUR PURESSSENTIEL PAR SENS & FRAGRANCE BY LASER**  
Imported exclusively for Puressentiel par Sens & Fragrance by Laser

**www.puressentiel.com**

Laboratoire PURESSSENTIEL SA  
Avenue Molière 144 - 1050 Bruxelles

**Protègez l'environnement !** Ne jetez pas d'articles électriques à la poubelle. Rapportez-les dans le centre de tri ou le point de chez vous afin qu'ils soient triés ou recyclés. • **Bewahren Sie Ihr Umwelt! Elektrische Produkte nicht bei der Müllabgabe mit in die Mülltonne werfen. Bringen Sie sie zum Entsorgung oder zum Recycling zur nächsten Sammelstelle.**

• **Proteja el medio ambiente!** No tire los artículos eléctricos a la basura. Lleve los artículos eléctricos más cercanos para su eliminación o reciclaje. • **Protegevo l'ambiente!** Non gettare nella spazzatura gli apparecchi elettrici, ma portarli nel centro di raccolta rifiuti più vicino a voi affinché siano distrutti o riciclati. • **Proteja o ambiente!** Não coloque os artigos elétricos no lixo. Entregue-os no centro de triagem mais próximo, para que sejam destruídos ou reciclados.

Para beneficiar da garantia, deverá:

- 1° Utilizar para o envio do difusor por correio registado com aviso de recepção, a embalagem de origem ou uma embalagem a prova de choques.
- 2° Incluir o original da prova/recibo de compra do difusor Puressentiel®.
- 3° Enviar a encomenda por correio registado com aviso de recepção para o nosso serviço de apoio técnico sediado no seguinte endereço:
  - Bélgica: Laboratoire PURESSSENTIEL - Rue du Verbois, 11/1 4000 Liège - Belgique.
  - França: SAV Puressentiel® - Laser, Sens & Fragrance - 8, rue des Acacias 75017 Paris - France.

- Para os restantes países: enviar diretamente para o seu ponto de venda.

Qualquer envio/acometimento da garantia poderá ser precedido:

- **de uma chamada telefónica para o seguinte número:**
  - Bélgica: +32 (0) 2.896.44.88
  - França: +33 (0) 1.44.40.55.00

- Para os restantes países: ligar diretamente para o número do seu ponto de venda.

**• ou do envio de um e-mail para o seguinte endereço:** info@puressentiel.com

A PURESSSENTIEL assumirá os encargos financeiros e os riscos de encaminhamento do produto defeituoso e do produto substituído cada vez que a garantia contratual ou legal do produto seja solicitada de forma válida pelo cliente. Em todas as restantes situações, os encargos e riscos de encaminhamento ficam a cargo do cliente. A presente garantia alia-se à garantia legal do produto, no âmbito do cumprimento da legislação em vigor no país em questão.

Independentemente da presente garantia contratual, a PURESSSENTIEL será responsável por assegurar o cumprimento da garantia legal do produto vendido ao longo do prazo de validade do produto. Ligar o cabo USB a uma fonte de energia. Um LED vermelho irá surgir na parte superior do difusor para indicar que o produto está a carregar.

Uma vez completamente carregado, aparecerá um LED verde na parte superior do difusor. Poderá retirar o dispositivo da corrente.

NB: é possível pôr a funcionar o difusor enquanto este estiver a carregar.

**2. Difusão de óleos essenciais**